


# YATIRIM FONLARI HAFTALIK BÜLTENİ

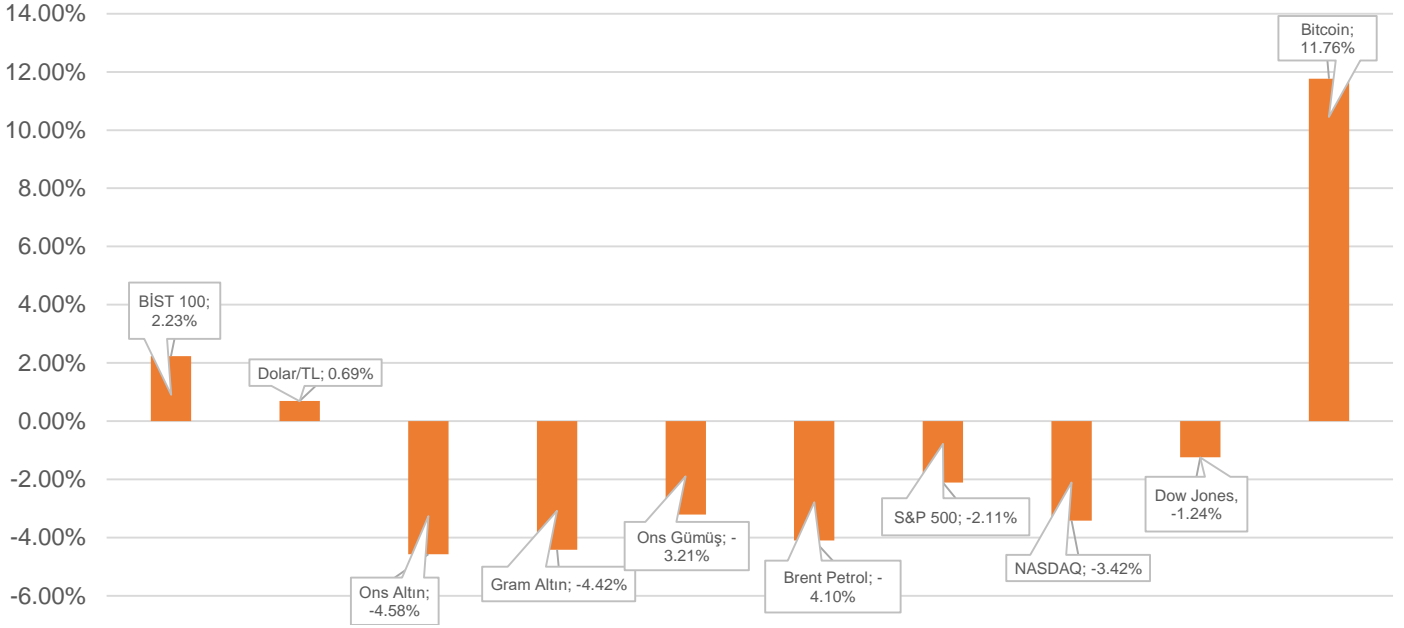


 **HALKYATIRIM**

halkyatirim.com.tr | 444 42 55

## ➤ Geçtiğimiz hafta piyasadaki gelişmeler;

## Haftalık Getiri(%)



- ✓ ABD'de enflasyon Ekim'de beklentiler seviyesinde geldi. Fed'in para politikası patikası açısından kritik önemdeki verilerden biri olan enflasyon verileri açıklandı. Tüketici fiyatları Ekim ayında bir önceki aya göre yüzde 0,2 oranında ve geçen yılın aynı ayına göre yüzde 2,6 oranında artış gösterdi.
- ✓ Hazine ve Maliye Bakanı Mehmet Şimşek, TBMM Plan ve Bütçe Komisyonu'nda yaptığı sunumda yönetilen fiyatların enflasyon hedefiyle uyumlu şekilde belirleneceğini belirtti. Şimşek asgari ücrete dair "Asgari ücret bir komisyon sonucunda belli oluyor. Benim bu konuda bir yorum yapmam doğru olmaz. Çalışanlarımızı hiçbir şekilde enflasyona ezdirmedik, ezdirmeyeceğiz." dedi.
- ✓ Kripto para birimi Bitcoin'in fiyatı, ilk kez 90 bin doları aşarak rekor tazeledi. Trump'ın yeniden ABD başkanı seçilmesiyle hafta boyunca rallisini sürdüren bitcoin Çarşamba akşamı yüzde 5'in üzerinde yükselişle 93 bin doların üzerine yükseldi. Bitcoin 5 kasımdaki ABD başkanlık seçiminden bu yana yüzde 32'lik artış kaydetti.
- ✓ Almanya'da daha fazla şirketin sipariş eksikliği nedeniyle varlıklarını sürdürmekten endişe ettiği bildirildi.
- ✓ Türkiye İstatistik Kurumu verilerine göre konut satışları Türkiye genelinde konut satışları Ekim ayında bir önceki yılın aynı ayına göre yüzde 76,1 oranında artarak 165 bin 138 oldu. Konut satışı geçen ayı yüzde 37,3 ile iki yılın zirvesi olarak kaydedilmişti. Söz konusu veri ile konut satışları üst üste dört ay 2024 zirvesini yenilerken yabancıların payı dört yılın en düşük seviyesine geriledi.

## ➤ Geçtiğimiz Hafta Yatırım Fonlarında En Yüksek Getirili Fonlar

Fon Kodu	Fon Adı	Haftalık Getiri
DKR	Deniz Portföy Ondördüncü Serbest Fon	7.25%
DDA	Deniz Portföy Bank. Sekt. His. Sen. Ser. Fon (HSYF)	7.20%
YCP	Yapı Kredi Portf. Bank. Sekt. His. Sen. Serbest Fon	6.61%
TAU	İş Portföy BIST Banka End.His.Sn. (TL) Fonu (HSYF)	6.21%
IZS	İstanbul Portföy Altıncı Serbest Fon	5.94%
BID	QNB Finans Portföy BIST100Dış.Şirk.His.Sen.(TL)Fonu.	4.97%
RPI	Rota Portföy İkinci Hisse Senedi Fonu (HSYF)	4.76%
GBJ	Garanti Portföy Bank.Sek.His.Sen.Ser.Fon (HSYF)	4.76%
DAH	Deniz Port. His. Sen. Fonu (HSYF)	4.44%
TI3	İş Portföy İş Bank.İşt.End.His.Sn. (TL) Fonu (HSYF)	4.41%

## ➤ Geçtiğimiz Hafta Yatırım Fonlarında En Düşük Getirili Fonlar

Fon Kodu	Fon Adı	Haftalık Getiri
BUL	Aktif Portföy İnşaat Sektörü His.Sn.Serb.(TL)(HSYF)	-8.55%
TMG	İş Portföy Yab. His. Sen. Fonu	-6.15%
ESP	Aura Portföy Emtia Serbest Fon	-5.53%
TI7	İş Portföy Dengeli Değişken Fon	-5.04%
YJK	Yapı Kredi Port. Rob. ve Yarı İletkn Tek.Fon.Sep.Fn	-4.69%
MJG	Aktif Portföy Gümüş Fon Sepeti Fonu	-4.37%
AFS	Ak Portföy Sağlık Sektörü Yab. His. Sen. Fonu	-4.10%
YTD	Yapı Kredi Port. Yab. Fon Sepeti Fonu	-3.97%
AES	Ak Portföy Petrol Yab. BYF Fon Sepeti Fonu	-3.79%
RPM	Rota Portföy İlaç Ve Medikal Tekn. Değişken Fon	-3.79%

İlgili fon detaylarına ulaşmak için [tıklayınız.](#)

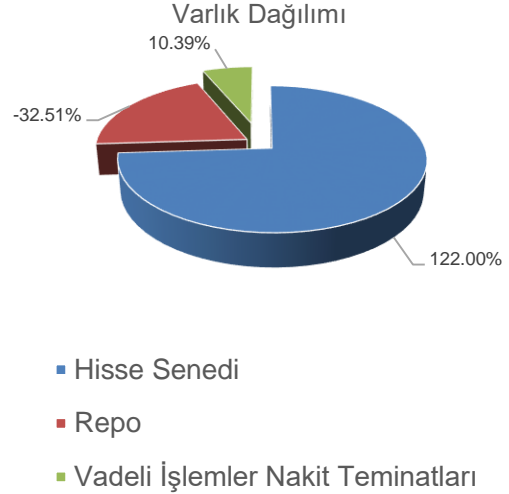
## ➤ HAFTANIN LİDER FONUNU TANIYALIM

## ❖ DENİZ PORTFÖY ONDÖRDÜNCÜ SERBEST FON

## Yatırım Amacı ve Politikası

- Fon portföyünün en az %51'iyle devamlı olarak BIST'te işlem gören ortaklık paylarına yatırım yaparak getiri elde etmektir. Fon portföyüne dahil edilen yerli ve yabancı ihraççıların döviz cinsinden ihraç edilmiş para ve sermaye piyasası araçları fon toplam değerinin ve fon portföy değerinin %49'undan fazlası olamaz.

Fon Portföy Yöneticisi	Deniz Portföy
Fon Kodu	DKR
Kuruluş Tarihi	08.05.2024
Tedavüldeki Payı	310.055.891
Fon Aktif Değeri(TL)	227.581.152
Yatırımcı Sayısı	202



## Fon Getirisi ve Ölçüt Getiri

Periyot	Fon Net Getiri (%)	Ölçüt Getiri (%)	Mevduat Eşleniği
Son 1 Ay	3.90	1.20	50.63
Son 3 Ay	-18.29	0.95	-
Son 6 Ay	-	-	-
Son 1 Yıl	-	-	-

1 2 3 4 5 6 7

Not: 1-2 Düşük Risk, 3-4-5 Orta Risk, 6-7 Yüksek risk seviyelerini ifade etmektedir.

➤ Geçen haftanın kazananı **Hisse Senedi Fonları** oldu.

Fon Kodu	Fon Adı	Haftalık Getiri
DDA	Deniz Portföy Bank. Sekt. His. Sen. Ser. Fon (HSYF)	7.20%
YCP	Yapı Kredi Portf. Bank. Sekt. His. Sen. Serbest Fon	6.61%
TAU	İş Portföy BIST Banka End.His.Sn. (TL) Fonu (HSYF)	6.21%
BID	QNB Finans Portföy BIST100Dış.Şirk.His.Sen.(TL)Fonu	4.97%
RPI	Rota Portföy İkinci Hisse Senedi Fonu (HSYF)	4.76%

➤ Geçen haftanın kaybedeni **Kıymetli Madenler ve Emtia Fonları** oldu.

Fon Kodu	Fon Adı	Haftalık Getiri
AES	Ak Portföy Petrol Yab. BYF Fon Sepeti Fonu	-3.79%
YGM	Yapı Kredi Portföy Emtia Serbest Fon	-3.15%
GZE	Garanti Portföy Emtia Serbest Fon	-3.15%
IOG	İş Portföy Gümüş Serbest Fon	-2.99%
MJG	Aktif Portföy Gümüş Fon Sepeti Fonu	-2.99%

## Fon Piyasası Para Giriş Çıkış

Ad	Aktif Büyüklük 06.11.2024	Aktif Büyüklük 30.10.2024	Para Girişi	Para Çıkışı	Net Büyüme
Yatırım Fonları	4.266.288.389.779,97	4.198.612.923.866,49	104.642.206.775,36	-60.806.398.601,47	43.835.808.173,89
Şemsiye Fonlar	39.318.141,57	39.318.141,57	0,00	0,00	0,00
Borsa Yatırım Fonları	111.204.681.252,03	110.074.081.251,06	369.941.395,90	-491.433.122,96	-121.491.727,06
Karma ve Değişken Fon	58.159.588.243,57	57.796.955.507,72	499.291.221,19	-667.680.455,40	-168.389.234,21
Borçlanma Araçları Fonları	93.015.258.551,25	91.017.105.728,00	2.784.438.492,52	-1.381.365.838,88	1.403.072.653,64
Fon Sepeti Fonları	66.322.251.970,15	67.385.408.803,58	215.993.380,83	-932.029.643,61	-716.036.262,78
Hisse Senedi Fonları	155.035.506.065,52	152.172.554.964,65	1.791.216.995,71	-1.947.345.421,68	-156.128.425,97
Katılım Fonları	153.560.621.831,58	149.349.141.539,76	5.869.712.925,98	-1.591.612.431,96	4.278.100.494,02
Kıymetli Madenler Fonları	82.544.993.439,87	84.080.540.026,81	311.784.624,76	-1.491.919.362,07	-1.180.134.737,31
Para Piyasası Fonları	1.139.767.550.837,61	1.098.191.834.501,56	44.997.186.988,22	-13.666.422.184,59	31.330.764.803,62
Serbest Fonlar	2.105.369.549.748,89	2.089.437.815.945,97	46.336.822.922,69	-38.522.319.987,64	7.814.502.935,04
Gayrimenkul Yatırım Fonları	104.660.141.374,11	104.238.462.088,40	142.642.307,73	-41.580.220,71	101.062.087,02
Girişim Sermayesi Yatırım Fonları	196.608.928.323,82	194.829.705.367,41	1.323.175.519,85	-72.689.931,97	1.250.485.587,87

Kaynak: Akıllı Öneri Sistemi (AÖS)-Fonbul



halkyatirim



halkyatirim



HalkYatirimMenkulDeğerler



Halk Yatırım Menkul Değerler A.Ş.

## Geçen Haftanın Kazananı

Fon Kodu	Fon Adı	Haftalık Getiri
DDA	Deniz Portföy Bank. Sekt. His. Sen. Ser. Fon (HSYF)	7.20%
YCP	Yapı Kredi Portf. Bank. Sekt. His. Sen. Serbest Fon	6.61%
TAU	İş Portföy BIST Banka End.His.Sn. (TL) Fonu (HSYF)	6.21%
BID	QNB Finans Portföy BIST100Dış.Şirk.His.Sen.(TL)Fonu	4.97%
RPI	Rota Portföy İkinci Hisse Senedi Fonu (HSYF)	4.76%

## Geçen Haftanın Kaybedeni

Fon Kodu	Fon Adı	Haftalık Getiri
AES	Ak Portföy Petrol Yab. BYF Fon Sepeti Fonu	-3.79%
YGM	Yapı Kredi Portföy Emlia Serbest Fon	-3.15%
GZE	Garanti Portföy Emlia Serbest Fon	-3.15%
IOG	İş Portföy Gümüş Serbest Fon	-2.99%
MJG	Aktif Portföy Gümüş Fon Sepeti Fonu	-2.99%

## Yatırımcı Sayısı En Çok Artan Fonlar

Fon Kodu	Fon Adı	Haftalık Değişim
HLL	Ziraat Port. Halkbank Para Piyasası (TL) Fonu	7,886
TZV	Ziraat Portföy Kısa Vad. Borç. Araç. (TL) Fonu	3,435
VK6	Ziraat Port. Vakıfbank Para Piyasası (TL) Fonu	2,788
HKV	Ziraat Port. Halkbank Kısa Vad.Borç.Araç. (TL) Fonu	2,388
YLB	Yapı Kredi Port. Para Piyasası Fonu	2,218

## Yatırımcı Sayısı En Çok Azalan Fonlar

Fon Kodu	Fon Adı	Haftalık Değişim
YZG	Yapı Kredi Portföy Gümüş Fon Sepeti Fonu	-421
YAY	Yapı Kredi Port. Yab. Tek. Sek. His. Sen. Fonu	-404
TMG	İş Portföy Yab. His. Sen. Fonu	-334
YKT	Yapı Kredi Port. Altın Fonu	-240
AFT	Ak Portföy Yeni Tekn. Yab. His. Sen. Fonu	-192

## Para Girişi Olan Fonlar

Fon Kodu	Fon Adı	Net Büyüme
PUR	Ak Portföy Birinci Para Piyasası Serbest (TL) Fon	4.517.407.944
GAL	Garanti Portföy İki. Para Piyasası (TL) Fonu	4.367.052.780
FHP	Fiba Portföy ÖPY Para Piyasası Serbest(TL) Özel Fon	3.437.201.019
DL2	Deniz Portföy İkinci Para Piyasası (TL) Fonu	3.187.062.424
TCA	Ziraat Portföy Altın Katılım Fonu	3.107.577.401

## Para Çıkışı Olan Fonlar

Fon Kodu	Fon Adı	Net Büyüme
TB9	TEB Portföy Dokuzuncu Serbest (Döviz) Fon	-1.892.228.138
PAL	Ak Portföy Altıncı Serbest (Döviz) Fon	-1.646.782.359
PVK	Albaraka Portföy Kısa Vad. Katılım Serbest (TL) Fon	-1.616.326.579
ONS	İş Portföy Onikinci Serbest (Döviz) Fon	-1.359.850.988
AL5	Albaraka Portföy Katılım Serbest (Döviz) Fon	-1.329.502.318

Kaynak: Akıllı Öneri Sistemi (AÖS)-Fonbul



halkyatirim



halkyatirim



HalkYatirimMenkulDeğerler



Halk Yatırım Menkul Değerler A.Ş.

## IVF - İSTANBUL PORTFÖY KATILIM HİSSE SENEDİ (TL) FONU

- Halk Yatırım Araştırma ve Yatırım Danışmanlığı tarafından verilen öneriler ile yönetilen İstanbul Portföy Katılım Hisse Senedi (TL) Fonu (IVF) geçen hafta **%0.46 yükselirken** aynı haftada Katılım 50 Endeksi de **%0.39 yükseliş** göstermiştir.

## İSTANBUL PORTFÖY KATILIM HİSSE SENEDİ (TL) FONU (HİSSE SENEDİ YOĞUN FON)

Son Fiyat (TL)	Günlük Getiri (%)	Pay (Adet)	Fon Toplam Değer (TL)	Kategorisi
3,556818	%-0,0432	48.229.413	171.543.228,74	Hisse Senedi Fonu

Son Bir Yıllık Kategori Derecesi	Yatırımcı Sayısı (Kişi)	Pazar Payı
92 / 134	1.591	%0,1

## Karşılaştırmalı Fon Getirileri (%)

Kod	Fonlar	Fiyat	Günlük (%)	Haftalık (%)	Aylık (%)	3 Aylık (%)	6 Aylık (%)	Yılbaşı (%)	Yıllık (%)	Risk Değeri
DKH	Deniz Portföy Katılım Hisse Senedi (TL) Fonu (HSYF)	2,185530	-0,0006	1,5489	4,7586	-1,8041	-5,0244	47,0645	30,2799	5
HKH	Hedef Portföy Katılım Hisse Senedi (TL) Fonu (HSYF)	6,185136	0,1229	3,2463	8,8903	-0,6200	-3,6057	41,7883	36,5116	5
KPC	Kuveyt Türk Portföy Kat.His.Senedi (TL) Fonu (HSYF)	11,496617	-0,5056	0,8770	5,6010	-3,0537	-0,0449	41,3861	36,5049	6
GKV	Garanti Portföy Katılım His. Sen. (TL) Fonu (HSYF)	4,814334	-0,1827	1,5342	6,9862	-1,2354	-1,1748	36,8919	26,6517	6
IVF	İstanbul Portföy Katılım Hisse Senedi(TL)Fonu(HSYF)	3,556818	-0,0432	0,4607	4,8963	-4,7783	-7,1502	36,3769	20,5857	6
KTI	Azimut Portföy Katılım Hisse Senedi Fonu (HSYF)	1,220446	-0,0352	1,4556	8,7004	1,5203	4,4861	34,3822		6
KPU	Kuveyt Türk Portföy İki.Kat.His.Sen. (TL)Fonu(HSYF)	2,422871	-0,2168	1,9395	5,6665	-1,7322	-4,2799	33,9921	25,3894	6
ELZ	Qinvest Portföy Katılım Hisse Senedi Fonu (HSYF)	8,457278	-0,4454	-0,2781	4,0478	-2,6114	-2,1898	32,9058	28,0963	6
MPS	Aktif Portföy Katılım His. Sen. (TL) Fonu (HSYF)	15,039738	-0,3221	0,1617	3,4772	-5,8159	-5,8330	32,7971	23,5192	6
RBH	Albaraka Portföy Katılım His. Sen. Fonu	17,881807	-0,4912	0,7941	4,0807	-3,2883	-1,6773	31,7782	22,9065	6
ZPE	Ziraat Portföy Katılım His. Sen. Fonu (HSYF)	20,809917	-0,1355	1,5099	4,9531	-2,8116	-4,2246	29,1796	23,5132	6
KST	Allbatross Portföy Katılım His. Sen.(TL) Fonu(HSYF)	1,325587	-0,3561	2,1290	5,4337	-3,9224	-6,6016	27,3937		6
OHK	Oyak Portföy Katılım Hisse Senedi (TL) Fonu (HSYF)	1,736605	0,0438	1,3371	2,3890	-7,9283	-14,5771	20,3356	13,1048	6
KPA	Kuveyt Türk Portföy Kar Payı Öd.Kt.His.Sen.F. (HSYF)	1,001737	-0,4623	0,7464	4,6781					6

- **IVF fonu yılbaşından beri %36.38 getiri sağlayarak Katılım 50 endeksine göre %18.80 pozitif ayrışmıştır.**

- **Fonun stopaj avantajı sürmektedir. Fon toplam değerinin en az %80'i BIST'te işlem gören ve faizsiz/katılım finans ilkelere uygunluğu onaylanmış endekslerde yer alan şirketlerin paylarına yatırılır ve portföy yönetiminde katılım prensiplerine uygunluk esasları uygulanır.**

Kaynak: TEFAŞ, Akıllı Öneri Sistemi (AÖS)-Fonbul



@halkyatirim



halkyatirim



HalkYatirimMenkulDeğerler




Halk Yatırım Menkul Değerler A.Ş.



### ➤ Haftalık Yatırım Fon dağılım önerilerine bakıldığında;

➤ Haftalık normal fon dağılımlarında **Değişken ve Karma Fonlar** ağırlık olarak öne çıkmaktadır. Agresif dağılım getirisi **%1.61**, Dengeli dağılım getirisi **%1.37** ve Korumacı dağılım getirisi **%0.91** olarak gerçekleşmiştir.

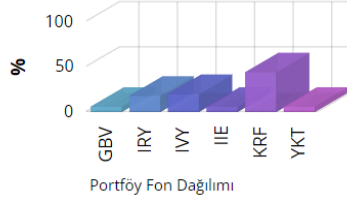
#### Agresif Dağılım



- İSTANBUL PORTFÖY ALTINCI SERBEST FON (IZS , 33%)
- İSTANBUL PORTFÖY BLOCKCHAIN TEKNOLOJİLERİ KARMA FON (IVY , 39%)
- ZİRAAT PORTFÖY BIST 100 DIŞI ŞİRKETLER HİSSE SENEDİ FONU (HİSSE SENEDİ YOĞUN FON) (ZJL , 28%)

Agresif Dağılım yüksek riskli bir dağılımdır. Son 1 haftalık getirisi % **1.61** olarak gerçekleşmiştir.

#### Dengeli Dağılım



- GARANTİ PORTFÖY BLOCKCHAIN TEKNOLOJİLERİ DEĞİŞKEN FON (GBV , 6%)
- İNVEO PORTFÖY PARA PİYASASI (TL) FONU (IRY , 18%)
- İSTANBUL PORTFÖY BLOCKCHAIN TEKNOLOJİLERİ KARMA FON (IVY , 20%)
- İSTANBUL PORTFÖY ONDÖRDÜNCÜ SERBEST (TL) FON (IIE , 6%)
- KARE PORTFÖY BİRİNCİ DEĞİŞKEN FON (KRF , 44%)
- Yapı Kredi Port. Altın Fonu (YKT , 6%)

Dengeli Dağılım orta riskli bir dağılımdır. Son 1 haftalık getirisi % **1.37** olarak gerçekleşmiştir.

#### Korumacı Dağılım



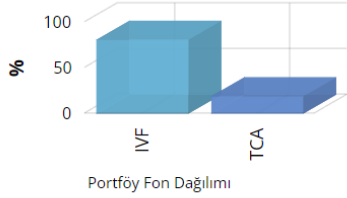
- İNVEO PORTFÖY PARA PİYASASI (TL) FONU (IRY , 55%)
- İSTANBUL PORTFÖY BLOCKCHAIN TEKNOLOJİLERİ KARMA FON (IVY , 7%)
- KARE PORTFÖY BİRİNCİ DEĞİŞKEN FON (KRF , 20%)
- ROTA PORTFÖY İKİNCİ SERBEST (TL) FON (RPT , 18%)

Korumacı Dağılım düşük riskli bir dağılımdır. Son 1 haftalık getirisi % **0.91** olarak gerçekleşmiştir.

➤ Haftalık Katılım fon dağılımlarında **Hisse Senedi, Altın** fonları ağırlık olarak öne çıkmaktadır. Agresif dağılım getirisi **%-0.10**, Dengeli dağılım getirisi **%-1.98** ve Korumacı dağılım getirisi **%0.87** olarak gerçekleşmiştir.

#### Katılım Fon Dağılımları

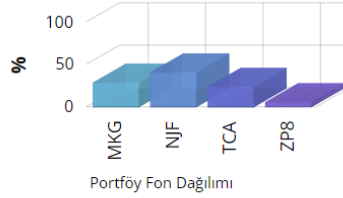
##### Katılım Agresif Dağılım



- İstanbul Portföy Katılım Hisse Senedi Fonu (IVF , 81%)
- Ziraat Portföy Altın Katılım Fonu (TCA , 19%)

Agresif Dağılım yüksek riskli bir dağılımdır. Son 1 haftalık getirisi % **-0.1** olarak gerçekleşmiştir.

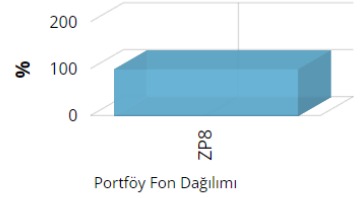
##### Katılım Dengeli Dağılım



- Mükafat Portföy Altın Katılım Fonu (MKG , 29%)
- Nurol Portföy Altın Fonu (NJF , 41%)
- Ziraat Portföy Altın Katılım Fonu (TCA , 24%)
- ZİRAAT PORTFÖY KEHRİBAR KATILIM SERBEST (TL) FON (ZP8 , 6%)

Dengeli Dağılım orta riskli bir dağılımdır. Son 1 haftalık getirisi % **-1.98** olarak gerçekleşmiştir.

##### Katılım Korumacı Dağılım



- ZİRAAT PORTFÖY KEHRİBAR KATILIM SERBEST (TL) FON (ZP8 , 100%)

Korumacı Dağılım düşük riskli bir dağılımdır. Son 1 haftalık getirisi % **0.87** olarak gerçekleşmiştir.

Fon dağılımlarını oluşturmak için kullandığımız modellerimizin tümünde "Öneri Yöntemi" olarak Markowitz MVO kullanılırken, Amaç Fonksiyonu ve Getiri Modeli bileşenleri agresif, dengeli ve korumacı modeller özelinde farklılık göstermektedir.

Haftalık Veri Takvimi						
Tarih	TSİ	Ülke	Açıklanacak Veri	Dönemi	Beklenti	Önceki
18 Kasım	02:50	Japonya	Çekirdek Makine Siparişleri (Aylık)	Eylül	1.50%	-1.90%
18 Kasım	02:50	Japonya	Çekirdek Makine Siparişleri (Yıllık)	Eylül	2.10%	-3.40%
18 Kasım	10:00	Türkiye	Konut Fiyat Endeksi (Aylık)	Ekim	-	1.00%
18 Kasım	10:00	Türkiye	Konut Fiyat Endeksi (Yıllık)	Ekim	-	27.00%
18 Kasım	13:00	Euro Bölgesi	Ticaret Dengesi (Milyar Euro)	Eylül	-	-11,0
18 Kasım	16:30	ABD	New York Fed Hizmet Aktivitesi	Kasım	-	-2,2
18 Kasım	21:30	Euro Bölgesi	AMB Başkanı Lagarde'ın Konuşması			
19 Kasım	13:00	Euro Bölgesi	TÜFE (Aylık, Final)	Ekim	-	0.30%
19 Kasım	13:00	Euro Bölgesi	TÜFE (Yıllık, Final)	Ekim	-	2.00%
19 Kasım	13:00	Euro Bölgesi	Çekirdek TÜFE (Yıllık, Final)	Ekim	-	2.70%
19 Kasım	16:30	ABD	Konut Başlangıçları (Aylık)	Ekim	-1.20%	-0.50%
19 Kasım	16:30	ABD	İnşaat İzinleri (Aylık)	Ekim	1.20%	-3.10%
20 Kasım	02:50	Japonya	İhracat (Yıllık)	Ekim	0.70%	-1.70%
20 Kasım	02:50	Japonya	İthalat (Yıllık)	Ekim	-0.70%	1.80%
20 Kasım	02:50	Japonya	Ticaret Dengesi (Milyar Yen)	Ekim	-427,1	-294,1
20 Kasım	04:00	Çin	1 Yıllık Kredi Faiz Oranı	Kasım	3.10%	3.10%
20 Kasım	04:00	Çin	5 Yıllık Kredi Faiz Oranı	Kasım	3.60%	3.60%
20 Kasım	15:00	ABD	MBA Mortgage Başvuruları	15 Kas	-	0.50%
20 Kasım	16:00	Euro Bölgesi	AMB Başkanı Lagarde'ın Konuşması			
21 Kasım	10:00	Türkiye	Tüketici Güven Endeksi	Kasım	-	80,6
21 Kasım	14:00	Türkiye	TCMB Faiz Kararı	Kasım	50.00%	50.00%
21 Kasım	16:30	ABD	Philadelphia Fed İş Görünümü	Kasım	5,0	10,3
21 Kasım	16:30	ABD	Haftalık İşsizlik Başvuruları	16 Kas	-	217k
21 Kasım	18:00	ABD	Öncü Endeks	Ekim	-0.30%	-0.50%
21 Kasım	18:00	ABD	Mevcut Konut Satışları (Aylık)	Ekim	1.00%	-1.00%
21 Kasım	18:00	Euro Bölgesi	Tüketici Güven Endeksi (Öncü)	Kasım	-12,2	-12,5
21 Kasım	19:00	ABD	Kansas City Fed İmalat Aktivitesi	Kasım	-	-4
22 Kasım	02:30	Japonya	Ulusal TÜFE (Yıllık)	Ekim	2.30%	2.50%
22 Kasım	02:30	Japonya	Gıda dışı Ulusal TÜFE (Yıllık)	Ekim	2.20%	2.40%
22 Kasım	03:30	Japonya	Jibun Bank İmalat PMI (Öncü)	Kasım	-	49,2
22 Kasım	03:30	Japonya	Jibun Bank Hizmet PMI (Öncü)	Kasım	-	49,7
22 Kasım	11:00	Türkiye	Yabancı Turist Girişleri (Yıllık)	Ekim	-	4.60%
22 Kasım	11:30	Euro Bölgesi	AMB Başkanı Lagarde'ın Konuşması			
22 Kasım	12:00	Euro Bölgesi	İmalat PMI (Öncü)	Kasım	46,0	46,0
22 Kasım	12:00	Euro Bölgesi	Hizmet PMI (Öncü)	Kasım	52,0	51,6
22 Kasım	17:45	ABD	İmalat PMI (Öncü)	Kasım	-	48,5
22 Kasım	17:45	ABD	Hizmet PMI (Öncü)	Kasım	-	55,0
22 Kasım	18:00	ABD	Michigan Üniversitesi Tüketici Hissiyatı (Final)	Kasım	72,0	73,0
22 Kasım	18:00	ABD	Michigan Üniversitesi Cari Koşullar Endeksi (Final)	Kasım	-	64,4
22 Kasım	18:00	ABD	Michigan Üniversitesi Beklentiler (Final)	Kasım	-	78,5
22 Kasım	18:00	ABD	Michigan Üniversitesi 1 Yıllık Enflasyon Beklentisi (Final)	Kasım	-	2.60%
22 Kasım	18:00	ABD	Michigan Üniversitesi 5-10 Yıllık Enflasyon Beklentisi (Final)	Kasım	-	3.10%
22 Kasım	19:00	ABD	Kansas City Fed Hizmet Aktivitesi	Kasım	-	5,0

Kaynak: Bloomberg, TCMB, TÜİK, HLY Araştırma, Foreks Türkiye



halkyatirim



halkyatirim



HalkYatirimMenkulDeğerler



Halk Yatırım Menkul Değerler A.Ş.

## Yatırım Danışmanlığı ve Bireysel Portföy Yönetimi

Özlem ÜNAL  
Müdür

Semih Can ÖZER  
Yönetmen

Semih ÖZER  
Uzman

Huzeyfe KARAKUŞ  
Uzman



yrtدانismanligibpy@halkyatirim.com.tr



0 (216) 285 09 00

### ÇEKİNCE

"Yatırım Danışmanlığı" hizmeti; aracı kurumlar, portföy yönetim şirketleri, mevduat kabul etmeyen bankalar ile müşteri arasında imzalanacak Yatırım Danışmanlığı sözleşmesi çerçevesinde sunulmaktadır. Burada yer alan bilgi, yorum ve tavsiyeleri, kişilerin yerindelik testi ile belirlediği risk seviyeleri dikkate alınarak, Halk Yatırım Yatırım Danışmanlığı ve Araştırma birimi nezdinde güvenilir olduğuna inanılan bilgi kaynaklarından yararlanarak hazırlanmakta ve kişiye özel sunulmaktadır. Verilen bu tavsiyeler mali durumunuz ile risk ve getiri tercihlerinize uygun olmayabilir. Bu nedenle, risk yapınıza uygun olmayan şekilde sadece burada yer alan bilgilere dayanılarak yatırım kararı verilmesi beklentilerinize uygun sonuçlar doğurmayabilir. Size özel olarak tahsis edilen Yatırım Danışmanınız ile irtibata geçmeniz ve mali durumunuz ve risk seviyelerinize uygun kararları birlikte almanız tavsiye edilir.

Veri ve grafikler güvenilirliğine inandığımız güvenilir kaynaklardan derlenmiş olup, yapılan yorumlar sadece HALK YATIRIM MENKUL DEĞERLER A.Ş. Yatırım Danışmanlığı'nın beklentilerini yansıtmaktadır. Bu bilgiler ışığında yapılan ve yapılacak olan ileriye dönük yatırımların sonuçlarından Şirketimiz hiçbir şekilde sorumlu tutulamaz. Ayrıca, Halk Yatırım Menkul Kıymetler A.Ş.'nin yazılı izni olmadıkça içeriği kısmen ya da tamamen üçüncü kişilerce hiç bir şekil ve ortamda yayınlanamaz, iktisap edilemez, alıntı yapılamaz, kullanılamaz. İleti, gönderilen kişiye özel ve münhasırdır. İlave olarak, bu raporun gönderildiği ve yukarıdaki açıklamalarımız doğrultusunda kullanıldığı ülkelerdeki yasal düzenlemelerden kaynaklı tüm talep ve dava haklarımız saklıdır.

Uyarı Notu: Bu e-posta'nın içerdiği bilgiler (ekleri dahil olmak üzere) gizlidir. Onayımız olmaksızın üçüncü kişilere açıklanamaz. Bu mesajın gönderilmek istendiği kişi değilseniz, lütfen mesajı sisteminizden derhal siliniz. Halk Yatırım Menkul Değerler A.Ş. bu mesajın içerdiği bilgilerin doğruluğu veya eksiksiz olduğu konusunda bir garanti vermemektedir. Bu nedenle bilgilerin ne şekilde olursa olsun, içeriğinden, iletilmesinden, alınmasından, saklanmasından sorumlu değildir. Bu mesajın içeriği yazarına ait olup, Halk Yatırım Menkul Değerler A.Ş.'nin görüşlerini içermeyebilir.